

## HONDA Dax125 機械曲ストレート762サイクロン TYPE-UP 政府認証

### 取扱説明書

- 作業に入る前に必ず取扱説明書を熟読して下さい。
- 作業中は本書を手元に置き、指示に従って作業を進めて下さい。
- 本書は製品を廃棄するまで確実に保管して下さい。

- ▲危険** 怠ると怪我につながる注意事項を示してあります。
- ▲注意** 怠ると部品の損傷等につながる注意事項を示してあります。
- 参考** スムーズに作業を進める上でのポイントや参考となる事項を示してあります。

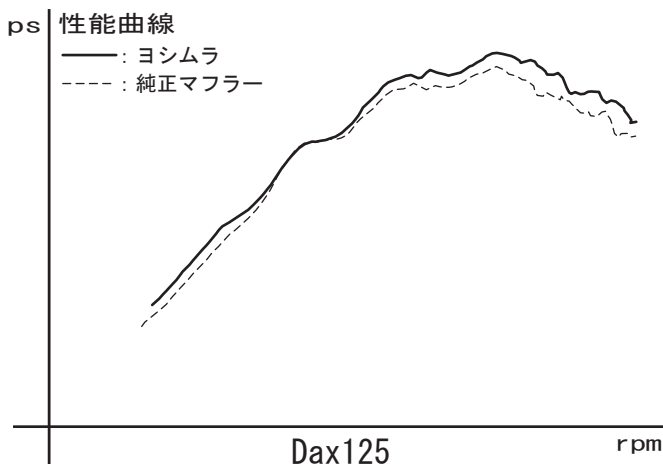


本サイクロンの黒色塗装面に擦りキズや汚れ等が付着すると、排気の熱により塗装面にキズや跡が浮き出たり、塗装剥がれの原因になります。浮き出したキズや跡は消すことができません。以下の点を守って作業を行って下さい。

- ・取り付け等で黒色塗装面に触れる際は、綺麗な手袋を着用して下さい。
- ・脱脂、洗車等で洗剤を使用する際は中性洗剤を使用し、作業後は洗剤の付着を残さない様に水で洗い流して下さい。
- ・ウエス等で拭く際は、柔らかい材質の物を使用し、やさしく押さえる様に拭いてください。

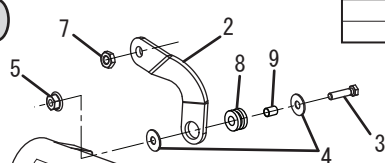
### 1. 適応車種及び諸元表

車名	HONDA Dax125	
車両型式	8BJ-JB04	
エンジン型式	JB04E	
認証番号	JMCA1023001232	
サイクロン型式	H45HSST15	
素材	SUS304	
品番	ストレートマフラー	: 110A-45H-6X60
重量	純正マフラー	: 5.4 kg
	ストレートマフラー	: 2.2 kg

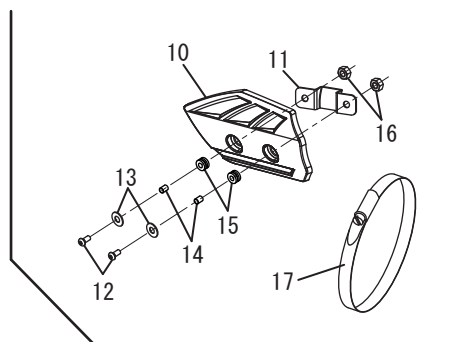


### 2. セット内容

触媒有	オイル交換可能	オイルフィルター交換可能	センタースタンド無	ガスケット純正品を使用	カウル加工無	サイレンサーリメイク不可
-----	---------	--------------	-----------	-------------	--------	--------------



ロットナンバー/サイクロン型式/シリアルナンバーは、この部分にレーザーマーキングされています。



#### <タンデム時のご注意>

- ・マフラーのレイアウト上、熱くなったマフラーとパッセンジャーの足元が接触する恐れがあります。
- ・タンデム走行を行う際は十分にご注意下さい。火傷などの思わぬ怪我をすることがあります。
- ・本品は一人乗りを推奨しております。

NO.	品名	数	品番	NO.	品名	数	品番
1	マフラーASSY	1	140-45H-6X60	10	カーボンヒートガード	1	161-50A-0600
2	マフラーステー	1	161-45H-0320	11	ヒートガードステー	1	161-050-2000
3	六角ボルトM8×25	1	802-208-5025	12	ボタボルトM6×12	2	803-206-4012
4	平ワッシャM8×26	2	812-108-2600	13	SUSワッシャM6×13	2	812-206-1310
5	フランジナットM8	1	823-008-1250	14	グロメットカラー 6-8-4.5	2	850-106-0845
6	ロングフランジナットM8	2	823-008-1252	15	グロメットラバー(小)	2	875-245-1013
7	UナットM10P1.25	1	820-010-1251	16	UナットM6	2	820-006-1001
8	グロメットラバー	1	553-565-0000	17	ホースバンド	1	855-209-4060
9	グロメットカラー 8-12-12	1	850-208-1212				